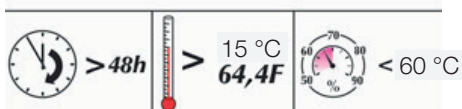
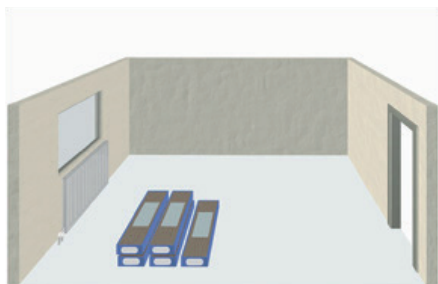


# Návod na pokládku laminátových podlah



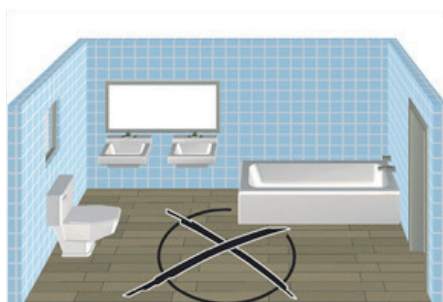
## Před pokládkou:



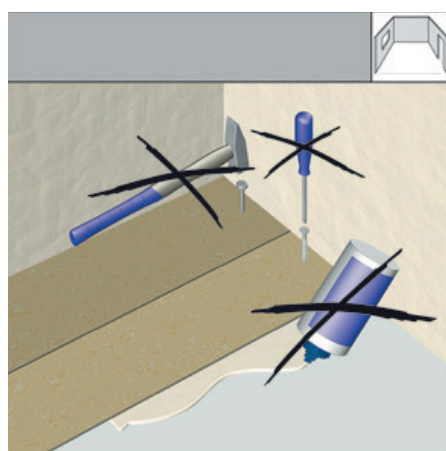
Laminátové podlahy Kaindl musí být skladovány v suchých prostorách bez průvanu. Při převozu podlah je nutné dbát na to, aby nebyly vystaveny povětrnostním vlivům.

Skladování před pokládkou: kvůli aklimatizaci musí být panely skladovány v místnosti pokládky, a to naležato v neotevřených balících nejméně 48 hodin před pokládkou, při teplotě min. 15°C a relativní vlhkosti vzduchu  $\leq 60\%$ . Vlhkost vzduchu musí být dodržena po celou dobu užívání podlahy.

## Důležité:

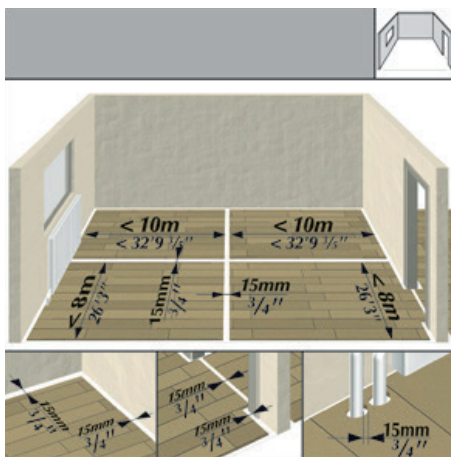


Laminátová podlaha se skládá z 90 % ze dřeva. Při vystavení laminátové podlahy dlouhodobému opakovanému vlhku dojde k neopravitelnému poškození.



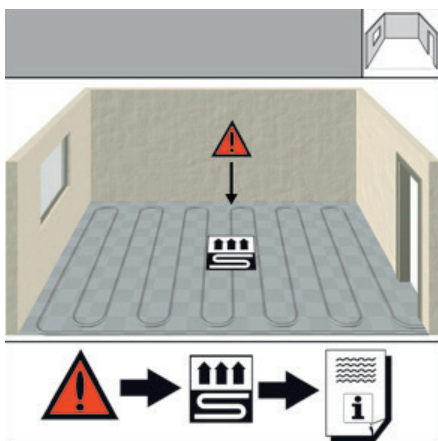
## Podlaha nesmí být žádným způsobem spojena s podkladem!

Podlaha položená plovoucím způsobem musí být oddílatována u těžkých předmětů, které jsou na podlahu postaveny (kuchyňské linky, vestavěné skříně).

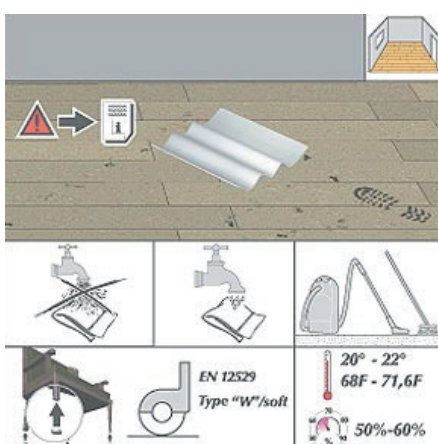


Největší možná souvislá plocha položené podlahy je 8 m ve směru šířky panelů a 10 m ve směru délky panelů. Větší plochy musí být rozděleny dilatační spárou min. 15 mm širokou. Laminátová podlaha se skládá převážně ze dřeva a dřevo je hygroskopická surovina, která se přizpůsobuje okolní vlhkosti a s tím je spojena i změna dimenze. Roztažnost může být až 2 mm/m. Tuto skutečnost je nutné při pokládce zohlednit. Minimální odstup lamely od stěny je 1,5 mm na metr délky stěny. Mezi dvěma místnostmi musí být dilatační spára nejméně 2 cm. Tyto spáry se dají překrýt speciálními profily. Kolem dalších pevných dílů (např. roury topení, zárubně atd.) musí být učiněn odstup min. 15 mm nebo 1,5 mm/m.

### Plovoucí podlahy Kaindl nejsou vhodné do vlhkých prostor!



Laminátové podlahy Kaindl je možné bez problémů pokládat na teplovodní podlahové topení.



Laminátové podlahy Kaindl jsou nanejvýš hygienické a lehké na údržbu. Přesto dbejte následujících pravidel: pro denní čištění stačí koště nebo vysavač. Stopy bot a špína se dají odstranit vlhkým hadrem. Dbejte na to aby byl hadr stále dobře vyždímán. Zbytky lepidla lze odstranit acetonem nebo prostředkem udaným výrobcem lepidla.

Pro nábytek s kolečky a posuvné židle musí mít gumová kolečka odpovídající EN 12529 (Typ W). U kuchyňských linek musí být v podlaze vyříznut otvor pro nožičky s příslušnou dilatací. K čištění mohou být použity pro domácnost obvyklé čisticí prostředky – nepoužívejte kartáče, vosk nebo polish. Větší znečištění jako barva, lepidlo, lak na nehty nebo olej se dají lehce odstranit acetonem nebo prostředkem obsahujícím alkohol.



Na místě přechodu z vnějšího prostředí musí být vytvořen vhodný prostor pro očištění obuvi. V průmyslových oblastech a tam kde bude podlaha hodně namáhána by měla být vytvořena zóna pro očištění obuvi min. 4 m. Tímto bude zajištěno, aby nebylo na podlahu přenášeno nadměrné množství nečistot (kameny a hrubší nečistoty), které potom na podlahu působí jako brusný papír.