



ADLER

POVRCHOVÁ ÚPRAVA TERÁS

Olej Pullex

> Vodoodpudivý, silne penetrujúci olej na vodorovné drevené plochy v exteriéri. Chráni listnaté a ihličnaté drevo proti znečisteniu a vlhkosti. Mikronizované špeciálne pigmenty zaručujú veľmi dobrú odolnosť proti poveternostným vplyvom a UV žiareniu a zabezpečujú vynikajúcu stabilizáciu farebného odtieňa exotických drevín.

Art. číslo	Označenie	Balenie
55017/0001	Olej Pullex 50527 Java svetlohnedý	0,75 l
55017/0002	Olej Pullex 50527 Java svetlohnedý	2,5 l
55017/0003	Olej Pullex 50528 Kongo tmavohnedý	0,75 l
55017/0004	Olej Pullex 50528 Kongo tmavohnedý	2,5 l
55017/0005	Olej Pullex 50547 Smrekovec/Lärche žltohnedá	0,75 l
55017/0006	Olej Pullex 50547 Smrekovec/Lärche žltohnedá	2,5 l



Úprava povrchu

> Ak je vplyvom počasia vystavené drevo, ktorého povrch nebol upravený, zmení sa jeho farba a štruktúra povrchu. Po niekoľkých málo mesiacoch sa farebný tón neošetreného dreva zmení na šedú a v dôsledku kolísania vlhkosti sa začnú na povrchu vytvárať trhliny. Použitie terasových olejov umožňuje individuálnu voľbu farby terasových dosiek a zabráni zošednutiu dreva resp. ho oddiali. Poskytuje aj ochranu pred UV žiarením a redukuje prijímanie vlhkosti, takže sa znižuje riziko vzniku trhlín v dreve.

Ošetrovanie a údržba

> Pri údržbe terasy je nutné v závislosti na vplyvoch prostredia aspoň raz ročne skontrolovať zmeny a eventuálne vzniknuté závady. Čistenie terasy je vzhľadom k jej dlhej životnosti mimoriadne dôležité a nevyhnutné. Vo väčšine prípadov postačí použiť vodovodné hadice a kefy. Pokiaľ sú však dosky znečistené hrubšími nečistotami, odporúčame, podľa stupňa znečistenia, produkty z nášho sortimentu.

AKO NA TO?

NOVÝ NÁTER


1 PREDPRÍPRAVA

Odstrániť prach a nečistoty. Náterom upravujeme len suché drevo. Jemne vybrúsiť.

2 NÁTER

2x náter, schnutie cca. 12 hodín.

Prípadné prebytky oleja zotriete textíliou.



UDRŽUJÚCI NÁTER



1 PREDPRÍPRAVA

Ešte neporušenú plochu očistiť od prachu a špiny.

2 NÁTER

1x náter olejom. **Pre dlhú životnosť odporúčame vykonať ošetrojúci náter 1x ročne.**

Prípadné prebytky oleja zotriete textíliou.



RENOVAČNÝ NÁTER

1 PREDPRÍPRAVA

Zvetrané, silne poškodené plochy vybrúsiť až na surové drevo, prípadne vyčistiť s ADLER Holzentgrauer (odstraňovač zašednutia).

2 NÁTER

2x náter s vhodným olejom (podľa oblasti použitia). Čas schnutia cca. 12 hodín.

Prípadné prebytky oleja zotriete textíliou.



FAREBNÉ MOŽNOSTI

Výsledný farebný odtieň je závislý na vlastnej farbe dreva, príprave podkladu (jeho opracovanie) a naneseného množstva oleja. Odporúčame zhotoviť vzorku na originálny drevine.

UPOZORNENIE

Mokrú a nasiaknutú textíliu sušte rozprestretú alebo ihneď vložte do nádoby s vodou, pretože hrozí riziko samovznietenia.